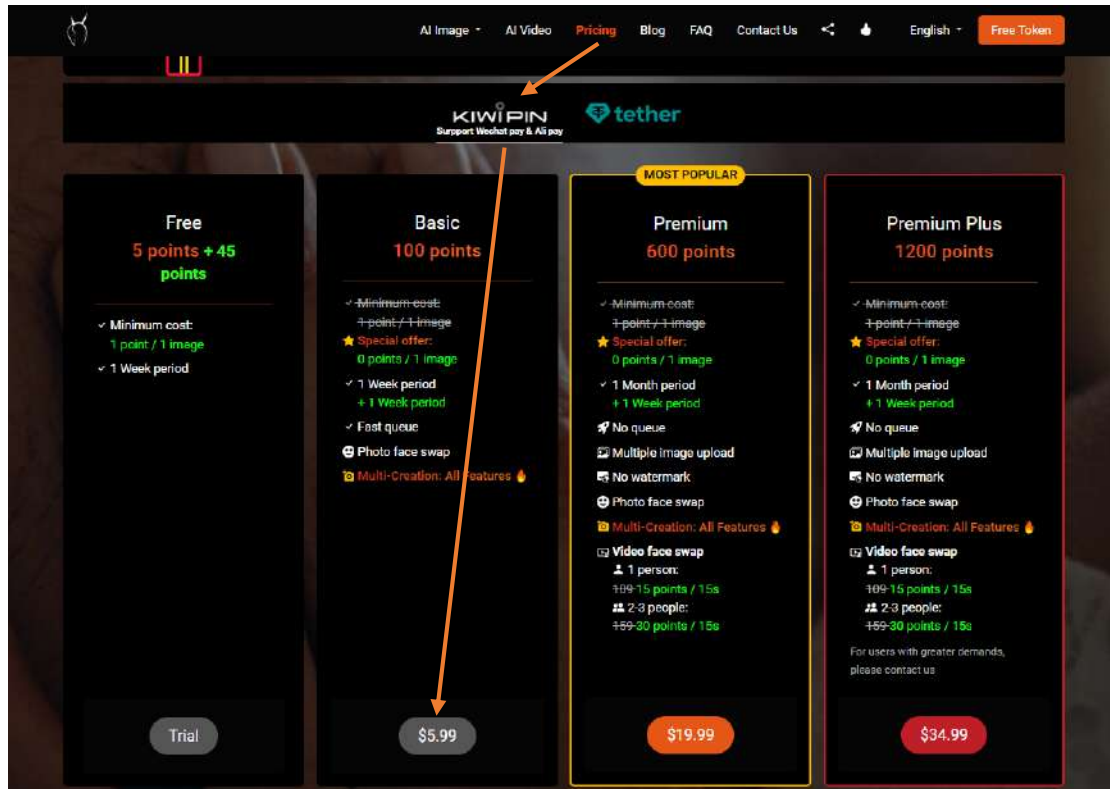


KIWI PIN 使用教学

1. 于 <https://undressbaby.com/price>
点选 PRICING 并选择 KIWIPIN 的分页



依需求选择创建新金钥或充值金钥
填写电子信箱后依照导引前往 KIWIPIN 购买

Create new token Token Top-Up

Enter your email

Next

Order info

Email example@example.com

Order number GREY20240807133029YS

Place order

2.前往 KIWI PIN 登入/申请账号



KIWI PIN

KIWI Point 介紹 KIWI Wallet 介紹 購買 KIWI 點數卡 商務合作 客戶服務

歡迎 KIWI PIN 會員

在下方登入 or 註冊帳號

Email

密碼

登入

[忘記密碼](#)

除了 Email、账号密码以外，需要设定好**交易密码**共 6 位数字。



KIWI PIN

KIWI Point 介紹 KIWI Wallet 介紹 購買 KIWI 點數卡 商務合作 客戶服務

歡迎加入 KIWI PIN 會員

在下方註冊 or 登入

Email

發送驗證碼

驗證碼

登入密碼

密碼為8-20字元

確認登入密碼

交易密碼

交易密碼為6位數字

確認交易密碼

閱讀並同意 會員服務條款、隱私政策

註冊

3.购买点数：

USD\$5.99 需要先储值 600 点，以此类推。



再次填写电子邮件进行充值：



有支援信用卡与支付宝 / 微信支付



本次欲支付的内容：

交易单号	C000010000013KM20240806093016
商品名称	KIWI 點卡 500 點
幣別	USD
金額	5

請選擇付款方式：



金融類



電子錢包

VISA/MasterCard/JCB 信用卡 RBS (The Royal Bank of Scotland) 

微信支付

支付宝

確認付款 →



本次欲支付的内容：

交易单号	C000010000013KM20240806093131
商品名称	KIWI 點卡 500 點
幣別	USD
金額	5

請選擇付款方式：



金融類



電子錢包

微信支付 微信支付

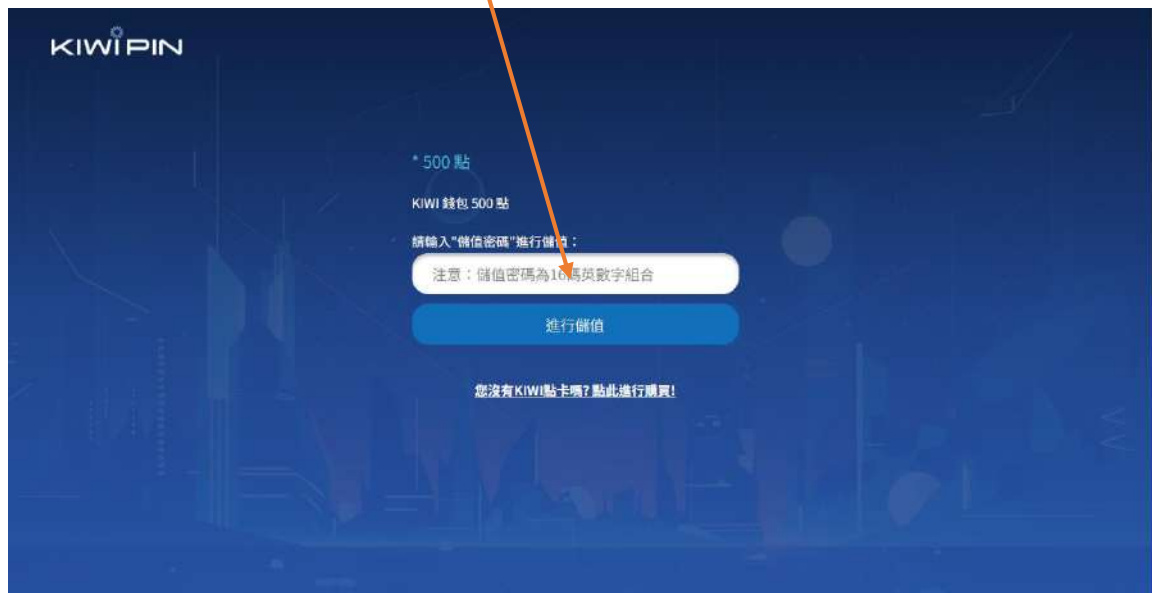
支付宝 支付宝

確認付款 →

4. 电子信箱会收到充值成功数据

得到点卡密码后再次登入并前往 KIWI PIN 的充值页面，点选点数卡的项目：



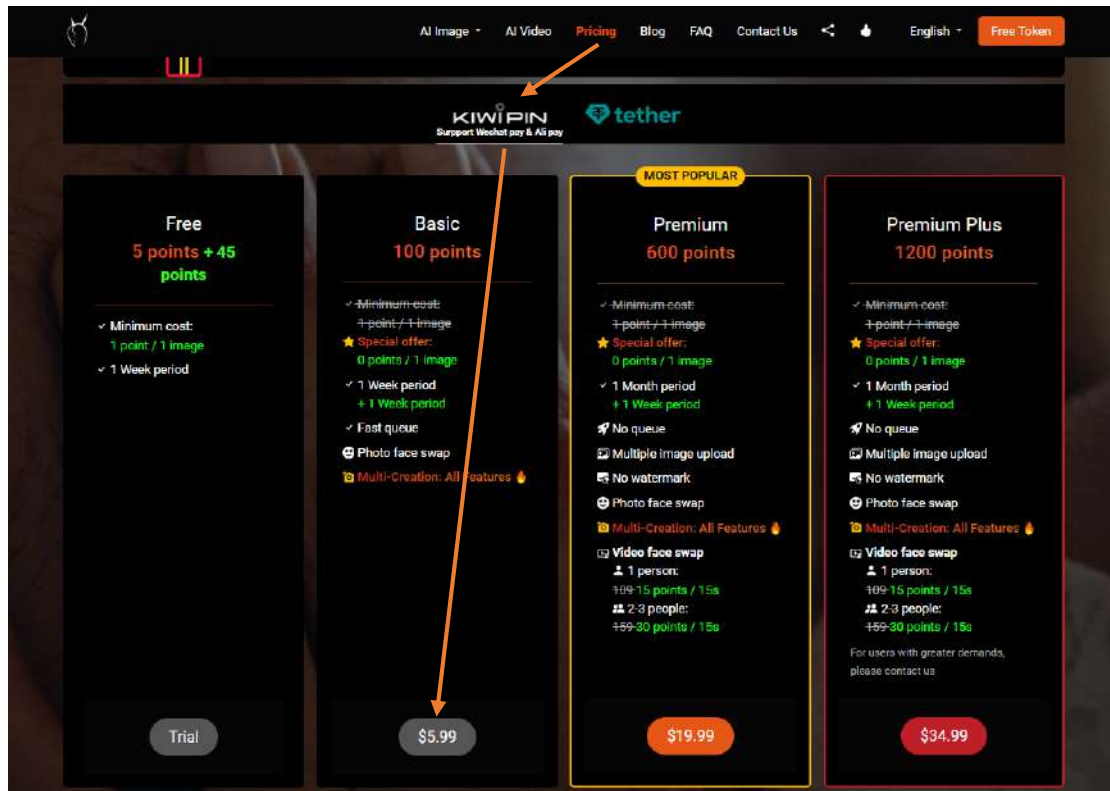


將電子郵件收到的**點卡密碼**填入，便充值成功。
購買成功後可以至會員信息(<https://wallet.kiwipin.com/home>)查詢點數

5.再次回到 <https://undressbaby.com/price>

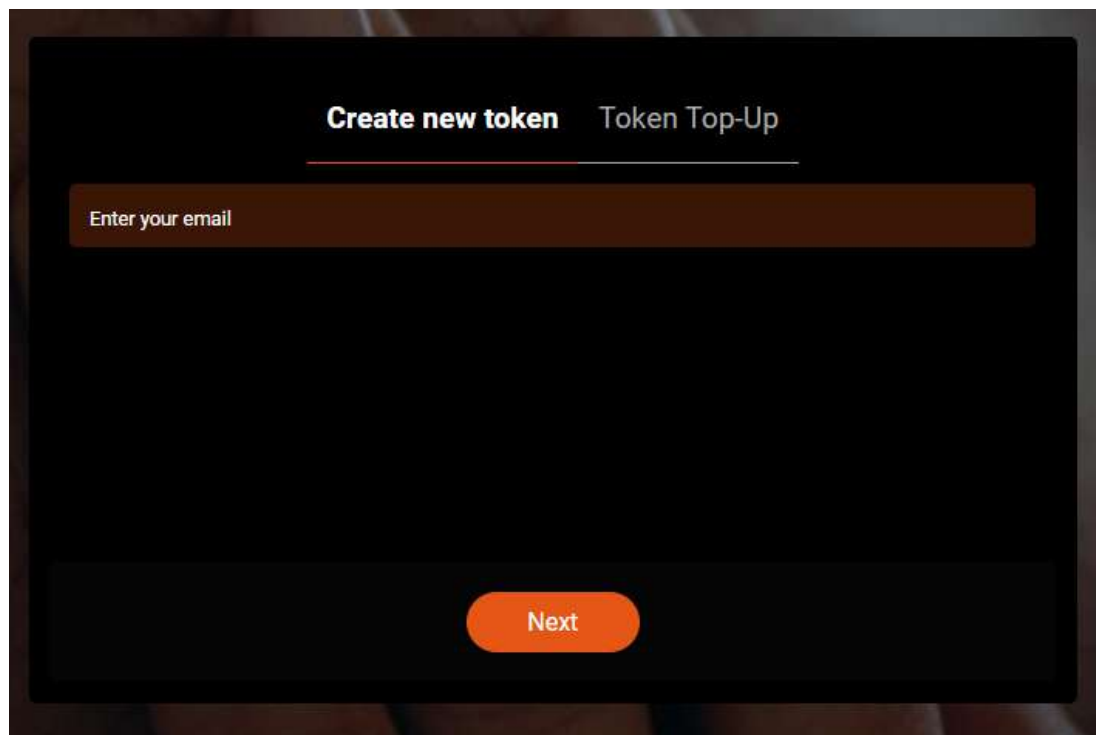
点选 PRICING 并选择 KIWIPIN 的分页

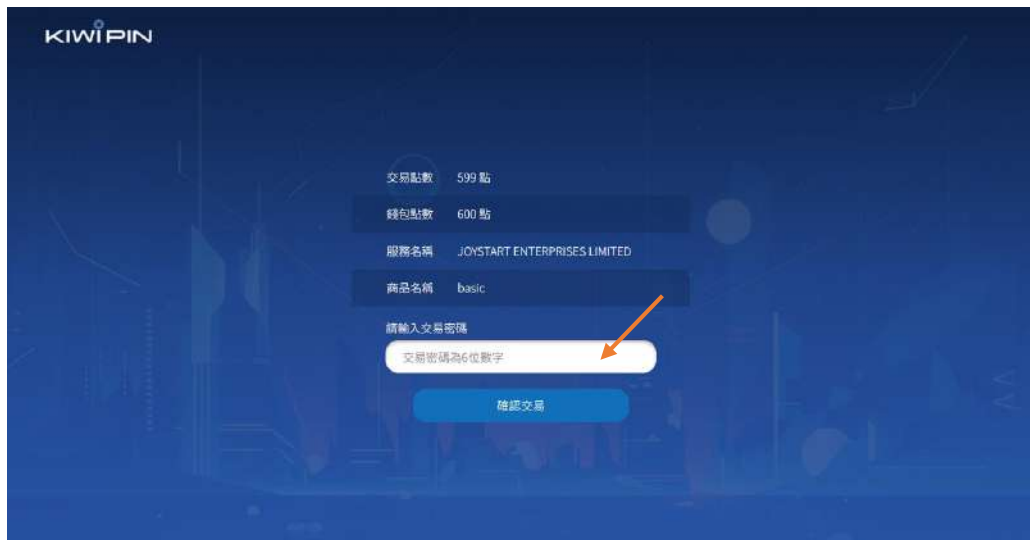
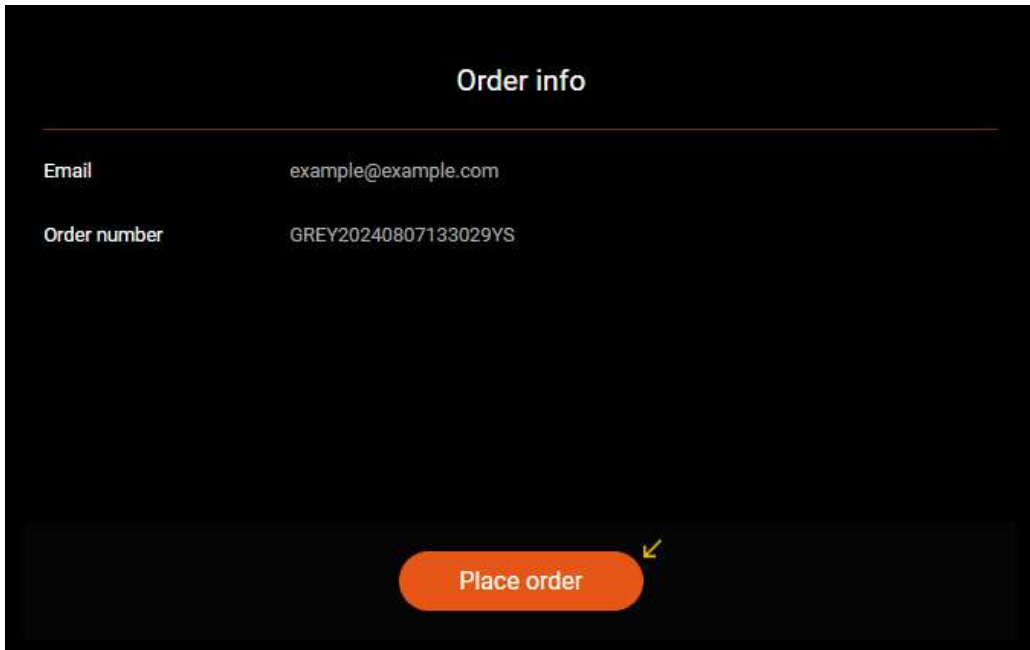
※务必先**充值足够点数**再前往格雷的秘密房间购买点数



依需求选择**创建新金钥或充值金钥**

填写电子信箱后依照导引前往 KIWIPIN 购买





輸入设定的**交易密码**后，即可成功充值。

